

Документ подписан
ЭЛЕКТРОННОЙ ПОДПИСЬЮ
Куратор ГП - Швиндт Сергей Владимирович

СВЕДЕНИЯ О СЕРТИФИКАТЕ ЭП

Сертификат: 00e1d26b8ce7d042b69158e6a6007d8673
Владелец: Швиндт Сергей Владимирович
Действителен: с 21.04.2025 по 15.07.2026
Дата подписания: 13.04.2026

Документ подписан
ЭЛЕКТРОННОЙ ПОДПИСЬЮ
Ответственный исполнитель ГП - Рубцов Алексей Владимирович

СВЕДЕНИЯ О СЕРТИФИКАТЕ ЭП








Сертификат: 00ce1b30ec4868336bc15f273a5d50b351
Владелец: Рубцов Алексей Владимирович
Действителен: с 23.12.2025 по 18.03.2027
Дата подписания: 10.04.2026











Дата утверждения отчета: 13.04.2026












ОТЧЕТ
О ХОДЕ РЕАЛИЗАЦИИ ГОСУДАРСТВЕННОЙ ПРОГРАММЫ
«Развитие жилищно-коммунального хозяйства и повышение энергетической эффективности в Свердловской области»
за 2025 год













1. Сведения о достижении показателей государственной программы








№ п/п	Статус фактического/прогнозного значения за отчетный период	Наименование показателя	Уровень показателя	Единица измерения (по ОКЕИ)	Плановое значение на конец отчетного периода	Фактическое значение на конец отчетного периода	Прогнозное значение на конец отчетного периода	Подтверждающий документ	Плановое значение на конец текущего года	Информационная система	Комментарий
1	2	3	4	5	6	7	8	9	10	11	12
2 Цель государственной программы «Снижение негативного влияния на окружающую среду деятельности человека, связанной с обращением твердых коммунальных отходов на территории Свердловской области»											
1.	<div></div>	Сводный индекс обработки (сортировки), утилизации и захоронения твердых коммунальных отходов	ГП, ВП, КПМ	Процент	10	10	X	Иной документ "Пояснительная записка" МИНИСТЕРСТВО ЭНЕРГЕТИКИ И ЖИЛИЩНО-КОММУНАЛЬНОГО ХОЗЯЙСТВА СВЕРДЛОВСКОЙ ОБЛАСТИ от 31.12.2025 № 6и			Расчет показателя осуществляется на основании данных региональных операторов по обращению с твердыми коммунальными отходами, представляемых в федеральной государственной информационной системе учета твердых коммунальных отходов. С 1 ноября 2025 года реализация мероприятий, связанных с обращением твердых коммунальных отходов на территории Свердловской области, возложена на Министерство природных ресурсов и экологии Свердловской области на основании постановления Правительства Свердловской области от 02.10.2025 № 538-ПП «О передаче полномочий в сфере обращения с твердыми коммунальными отходами и внесении изменений в отдельные постановления Правительства Свердловской области»










2.		Доля населения, охваченного услугой по обращению с твердыми коммунальными отходами в зоне деятельности регионального оператора по обращению с твердыми коммунальными отходами	ГП, ВП	Процент	100	100	X	Иной документ "Пояснительная записка" МИНИСТЕРСТВО ЭНЕРГЕТИКИ И ЖИЛИЩНО-КОММУНАЛЬНОГО ХОЗЯЙСТВА СVERДЛОВСКОЙ ОБЛАСТИ от 31.12.2025 № 6и			С 1 ноября 2025 года реализация мероприятий, связанных с обращением твердых коммунальных отходов на территории Свердловской области, возложена на Министерство природных ресурсов и экологии Свердловской области на основании постановления Правительства Свердловской области от 02.10.2025 № 538-ПП «О передаче полномочий в сфере обращения с твердыми коммунальными отходами и внесении изменений в отдельные постановления Правительства Свердловской области»
3.		Количество разработанных электронных моделей территориальных схем обращения с отходами, в том числе с твердыми коммунальными отходами	ГП, ВП, КПМ	Единица	1	1	X	Иной документ "Пояснительная записка" МИНИСТЕРСТВО ЭНЕРГЕТИКИ И ЖИЛИЩНО-КОММУНАЛЬНОГО ХОЗЯЙСТВА СVERДЛОВСКОЙ ОБЛАСТИ от 31.12.2025 № 6и			С 1 ноября 2025 года реализация мероприятий, связанных с обращением твердых коммунальных отходов на территории Свердловской области, возложена на Министерство природных ресурсов и экологии Свердловской области на основании постановления Правительства Свердловской области от 02.10.2025 № 538-ПП «О передаче полномочий в сфере обращения с твердыми коммунальными отходами и внесении изменений в отдельные постановления Правительства Свердловской области»
3 Цель государственной программы «Повышение безопасности проживания населения за счет развития систем и (или) объектов коммунальной инфраструктуры муниципальных образований, расположенных на территории Свердловской области»											
1.		Удельный вес протяженности водопроводных сетей, нуждающихся в замене, в общей протяженности водопроводных сетей	ГП, ВП, КПМ	Процент	41,1	41,1	X	Иной документ "Пояснительная записка" МИНИСТЕРСТВО ЭНЕРГЕТИКИ И ЖИЛИЩНО-КОММУНАЛЬНОГО ХОЗЯЙСТВА СVERДЛОВСКОЙ ОБЛАСТИ от 31.12.2025 № 6и			Указана прогнозная информация. Стат сборник "Коммунальное хозяйство Свердловской области" по итогам 2025 года ожидается в мае 2026 года
2.		Заменено водопроводных сетей	ГП, ВП, КПМ	Километр/тысяча метров	180,6	180,6	X	Иной документ "Пояснительная записка" МИНИСТЕРСТВО ЭНЕРГЕТИКИ И ЖИЛИЩНО-КОММУНАЛЬНОГО ХОЗЯЙСТВА СVERДЛОВСКОЙ ОБЛАСТИ от 31.12.2025 № 6и			Указана прогнозная информация. Стат сборник "Коммунальное хозяйство Свердловской области" по итогам 2025 года ожидается в мае 2026 года
3.		Заменено канализационных сетей	ГП, ВП, КПМ	Километр/тысяча метров	27,6	27,6	X	Иной документ "Пояснительная записка" МИНИСТЕРСТВО ЭНЕРГЕТИКИ И ЖИЛИЩНО-КОММУНАЛЬНОГО ХОЗЯЙСТВА СVERДЛОВСКОЙ ОБЛАСТИ от 31.12.2025 № 6и			Указана прогнозная информация. Стат сборник "Коммунальное хозяйство Свердловской области" по итогам 2025 года ожидается в мае 2026 года
4.		Удельный вес протяженности канализационных сетей, нуждающихся в замене, в общей протяженности канализационных сетей	ГП, ВП, КПМ	Процент	50	50	X	Иной документ "Пояснительная записка" МИНИСТЕРСТВО ЭНЕРГЕТИКИ И ЖИЛИЩНО-КОММУНАЛЬНОГО ХОЗЯЙСТВА СVERДЛОВСКОЙ ОБЛАСТИ от 31.12.2025 № 6и			Указана прогнозная информация. Стат сборник "Коммунальное хозяйство Свердловской области" по итогам 2025 года ожидается в мае 2026 года
5.		Удельный вес протяженности тепловых сетей, нуждающихся в замене, в общей протяженности тепловых сетей	ГП, ВП, КПМ	Процент	52,2	52,2	X	Иной документ "Пояснительная записка" МИНИСТЕРСТВО ЭНЕРГЕТИКИ И ЖИЛИЩНО-КОММУНАЛЬНОГО ХОЗЯЙСТВА СVERДЛОВСКОЙ ОБЛАСТИ от 31.12.2025 № 6и			Указана прогнозная информация. Стат сборник "Коммунальное хозяйство Свердловской области" по итогам 2025 года ожидается в мае 2026 года









6.		Степень износа коммунальной инфраструктуры	ГП, ВП, КПП	Процент	46,77	46,77	X	Иной документ "Пояснительная записка" МИНИСТЕРСТВО ЭНЕРГЕТИКИ И ЖИЛИЩНО-КОММУНАЛЬНОГО ХОЗЯЙСТВА СВЕРДЛОВСКОЙ ОБЛАСТИ от 31.12.2025 № 6и			Указана прогнозная информация. Стат сборник "Коммунальное хозяйство Свердловской области" по итогам 2025 года ожидается в мае 2026 года
7.		Количество (доля) рассмотренных заявок муниципальных образований, расположенных на территории Свердловской области, на предоставление иных межбюджетных трансфертов из областного бюджета бюджетам муниципальных образований на организацию электро-, тепло-, газо- и водоснабжения населения, водоотведения, снабжения населения топливом от общего количества поступивших соответствующих заявок	ГП, КПП	Процент	100	100	X	Иной документ "Пояснительная записка" МИНИСТЕРСТВО ЭНЕРГЕТИКИ И ЖИЛИЩНО-КОММУНАЛЬНОГО ХОЗЯЙСТВА СВЕРДЛОВСКОЙ ОБЛАСТИ от 31.12.2025 № 6и			
8.		Доля бесхозных объектов, признанных бесхозными на 01.01.2015, в отношении которых установлен собственник	ГП, ВП, КПП	Процент	59,8	59,8	X	Иной документ "Пояснительная записка" МИНИСТЕРСТВО ЭНЕРГЕТИКИ И ЖИЛИЩНО-КОММУНАЛЬНОГО ХОЗЯЙСТВА СВЕРДЛОВСКОЙ ОБЛАСТИ от 31.12.2025 № 6и			
9.		Удовлетворенность населения уровнем жилищно-коммунального обслуживания	ГП, КПП	Процент	76	77,9	X	Иной документ "Пояснительная записка" МИНИСТЕРСТВО ЭНЕРГЕТИКИ И ЖИЛИЩНО-КОММУНАЛЬНОГО ХОЗЯЙСТВА СВЕРДЛОВСКОЙ ОБЛАСТИ от 31.12.2025 № 6и			
10.		Число инвестиционных проектов, на реализацию которых предоставлена государственная поддержка	ГП, ВП, КПП	Единица	1	1	X	Иной документ "Пояснительная записка" МИНИСТЕРСТВО ЭНЕРГЕТИКИ И ЖИЛИЩНО-КОММУНАЛЬНОГО ХОЗЯЙСТВА СВЕРДЛОВСКОЙ ОБЛАСТИ от 31.12.2025 № 6и			СМР на объекте «Реконструкция и модернизация очистных сооружений хозяйственно-бытовой канализации ГО Ревда» завершены. Администрацией муниципального округа Ревда Свердловской области выдано разрешение на ввод объекта в эксплуатацию от 16.10.2025 № 66-21-13-2025.
11.		Заменено тепловых и паровых сетей в двухтрубном исчислении	ГП, ВП, КПП	Километр/тысяча метров	167,5	167,5	X	Иной документ "Пояснительная записка" МИНИСТЕРСТВО ЭНЕРГЕТИКИ И ЖИЛИЩНО-КОММУНАЛЬНОГО ХОЗЯЙСТВА СВЕРДЛОВСКОЙ ОБЛАСТИ от 31.12.2025 № 6и			Указана прогнозная информация. Стат сборник "Коммунальное хозяйство Свердловской области" по итогам 2025 года ожидается в мае 2026 года
12.		Количество концессионных соглашений (нарастающим итогом)	ГП, ВП, КПП	Единица	54	54	X	Иной документ "Пояснительная записка" МИНИСТЕРСТВО ЭНЕРГЕТИКИ И ЖИЛИЩНО-КОММУНАЛЬНОГО ХОЗЯЙСТВА СВЕРДЛОВСКОЙ ОБЛАСТИ от 31.12.2025 № 6и			
4 Цель государственной программы «Повышение уровня энергетического комфорта проживания населения Свердловской области»											
1.		Подключение (технологическое присоединение) жилых домов (квартир) и иных объектов к сетям газораспределения	ГП, ВП, КПП	Штука	0	0	X	Иной документ "Пояснительная записка" МИНИСТЕРСТВО ЭНЕРГЕТИКИ И ЖИЛИЩНО-КОММУНАЛЬНОГО ХОЗЯЙСТВА СВЕРДЛОВСКОЙ ОБЛАСТИ от 31.12.2025 № 6и			
2.		Число инвестиционных проектов в сфере газификации, на реализацию которых предоставлена государственная поддержка	ГП, ВП, КПП	Единица	3	3	X	Иной документ "Пояснительная записка" МИНИСТЕРСТВО ЭНЕРГЕТИКИ И ЖИЛИЩНО-КОММУНАЛЬНОГО ХОЗЯЙСТВА СВЕРДЛОВСКОЙ ОБЛАСТИ от 31.12.2025 № 6и			
3.		Ввод дополнительных мощностей газопроводов и газовых сетей	ГП, ВП, КПП	Километр/тысяча метров	1 352,46	1 352,46	X	Иной документ "Пояснительная записка" МИНИСТЕРСТВО ЭНЕРГЕТИКИ И ЖИЛИЩНО-КОММУНАЛЬНОГО ХОЗЯЙСТВА СВЕРДЛОВСКОЙ ОБЛАСТИ от 31.12.2025 № 6и			






4.		Количество жилых домов (квартир), для которых будет создана техническая возможность подключения к газораспределительным сетям	ГП, ВП, КПМ	Штука	37 144	37 144	X	Иной документ "Пояснительная записка" МИНИСТЕРСТВО ЭНЕРГЕТИКИ И ЖИЛИЩНО-КОММУНАЛЬНОГО ХОЗЯЙСТВА СВЕРДЛОВСКОЙ ОБЛАСТИ от 31.12.2025 № 6и			
5.		Уровень потенциальной газификации населения природным газом и СУГ	ГП, КПМ	Процент	78,79	78,79	X	Иной документ "Пояснительная записка" МИНИСТЕРСТВО ЭНЕРГЕТИКИ И ЖИЛИЩНО-КОММУНАЛЬНОГО ХОЗЯЙСТВА СВЕРДЛОВСКОЙ ОБЛАСТИ от 31.12.2025 № 6и			Значение показателя указано прогнозно. Фактическое значение показателя за 2025 год будет рассчитано во II квартале 2026 года
6.		Уровень газификации населения природным газом	ГП, КПМ	Процент	78,62	78,62	X	Иной документ "Пояснительная записка" МИНИСТЕРСТВО ЭНЕРГЕТИКИ И ЖИЛИЩНО-КОММУНАЛЬНОГО ХОЗЯЙСТВА СВЕРДЛОВСКОЙ ОБЛАСТИ от 31.12.2025 № 6и			Значение показателя указано прогнозно. Фактическое значение показателя за 2025 год будет рассчитано во II квартале 2026 года
7.		Увеличение потенциальной газификации населения природным и сжиженным углеродным газом – не менее 1000 подключенных домовладений по сравнению с предшествующим отчетным годом на территориях деятельности государственного унитарного предприятия Свердловской области «Газовые сети» в Свердловской области	ГП, ВП, КПМ	Штука	1 000	2 062	X	Иной документ "Пояснительная записка" МИНИСТЕРСТВО ЭНЕРГЕТИКИ И ЖИЛИЩНО-КОММУНАЛЬНОГО ХОЗЯЙСТВА СВЕРДЛОВСКОЙ ОБЛАСТИ от 31.12.2025 № 6и			
5 Цель государственной программы «Обеспечение конкурентоспособности экономики Свердловской области за счет повышения энергетической безопасности, надежности и доступности энергетической инфраструктуры Свердловской области для потребителей»											
1.		Среднее количество процедур подключения к электрическим сетям	ГП, ВП, КПМ	Единица	4	4	X	Иной документ "Пояснительная записка" МИНИСТЕРСТВО ЭНЕРГЕТИКИ И ЖИЛИЩНО-КОММУНАЛЬНОГО ХОЗЯЙСТВА СВЕРДЛОВСКОЙ ОБЛАСТИ от 31.12.2025 № 6и			
2.		Наличие паспортов готовности предприятий электроэнергетического комплекса к работе в отопительный зимний период	ГП, КПМ	Процент	0	0	X	Иной документ "Пояснительная записка" МИНИСТЕРСТВО ЭНЕРГЕТИКИ И ЖИЛИЩНО-КОММУНАЛЬНОГО ХОЗЯЙСТВА СВЕРДЛОВСКОЙ ОБЛАСТИ от 31.12.2025 № 6и			
3.		Наличие актов категорирования объектов и паспортов безопасности у субъектов топливно-энергетического комплекса на территории Свердловской области	ГП, КПМ	Процент	100	100	X	Иной документ "Пояснительная записка" МИНИСТЕРСТВО ЭНЕРГЕТИКИ И ЖИЛИЩНО-КОММУНАЛЬНОГО ХОЗЯЙСТВА СВЕРДЛОВСКОЙ ОБЛАСТИ от 31.12.2025 № 6и			
4.		Аварийность на объектах электроэнергетики энергосистемы Свердловской области с нарушением нормативных показателей надежности и качества электроснабжения	ГП, КПМ	Единица	595	557	X	Иной документ "Пояснительная записка" МИНИСТЕРСТВО ЭНЕРГЕТИКИ И ЖИЛИЩНО-КОММУНАЛЬНОГО ХОЗЯЙСТВА СВЕРДЛОВСКОЙ ОБЛАСТИ от 31.12.2025 № 6и			
5.		Объем установленной мощности электростанций на территории Свердловской области	ГП, КПМ	Мегаватт/тысяча киловатт	10 663,1	10 703,05	X	Иной документ "Пояснительная записка" МИНИСТЕРСТВО ЭНЕРГЕТИКИ И ЖИЛИЩНО-КОММУНАЛЬНОГО ХОЗЯЙСТВА СВЕРДЛОВСКОЙ ОБЛАСТИ от 31.12.2025 № 6и			
6 Цель государственной программы «Повышение качества условий проживания населения Свердловской области за счет формирования благоприятной среды проживания граждан»											
1.		Доля многоквартирных домов, в отношении которых выбран и реализован способ управления жилищно-строительным кооперативом, товариществом собственников жилья	ГП, КПМ	Процент	6,62	6,62	X	Иной документ "Пояснительная записка" МИНИСТЕРСТВО ЭНЕРГЕТИКИ И ЖИЛИЩНО-КОММУНАЛЬНОГО ХОЗЯЙСТВА СВЕРДЛОВСКОЙ ОБЛАСТИ от 31.12.2025 № 6и			возможна актуализация
2.		Доля кладбищ, открытых для захоронения, в их общем количестве	ГП, КПМ	Процент	94,9	94,2	X	Иной документ "Пояснительная записка" МИНИСТЕРСТВО ЭНЕРГЕТИКИ И ЖИЛИЩНО-КОММУНАЛЬНОГО ХОЗЯЙСТВА СВЕРДЛОВСКОЙ ОБЛАСТИ от 31.12.2025 № 6и			на основании отчета по Свердловской области за 2025 год от 26.02.2026 № 11-05-07/1492 «О представлении сводного отчета по форме № 12-ПУ «Сведения по похоронному обслуживанию»

3.		Количество исполнителей коммунальных услуг, которым возмещались затраты, связанные с предоставлением гражданам меры социальной поддержки	ГП, КПМ	Единица	126	126	X	Иной документ "Пояснительная записка" МИНИСТЕРСТВО ЭНЕРГЕТИКИ И ЖИЛИЩНО-КОММУНАЛЬНОГО ХОЗЯЙСТВА СВЕРДЛОВСКОЙ ОБЛАСТИ от 31.12.2025 № 6и			возможна актуализация
7 Цель государственной программы «Повышение энергетической эффективности экономики Свердловской области, в том числе за счет активизации энергосбережения»											
1.		Ввод мощностей генерирующих объектов, функционирующих на основе использования возобновляемых источников энергии (без учета гидроэлектростанций установленной мощностью свыше 25 МВт)	ГП, КПМ	Мегаватт; тысяча киловатт	0	0	X	Иной документ "Пояснительная записка" МИНИСТЕРСТВО ЭНЕРГЕТИКИ И ЖИЛИЩНО-КОММУНАЛЬНОГО ХОЗЯЙСТВА СВЕРДЛОВСКОЙ ОБЛАСТИ от 31.12.2025 № 6и			
2.		Доля тепловой энергии, отпущенной в тепловые сети от источников тепловой энергии, функционирующих в режиме комбинированной выработки тепловой и электрической энергии, в общем объеме производства тепловой энергии в системах	ГП, КПМ	Процент	47,72	47,72	X	Иной документ "Пояснительная записка" МИНИСТЕРСТВО ЭНЕРГЕТИКИ И ЖИЛИЩНО-КОММУНАЛЬНОГО ХОЗЯЙСТВА СВЕРДЛОВСКОЙ ОБЛАСТИ от 31.12.2025 № 6и			Значение показателя прогнозное. Расчет фактического значения осуществляется после поступления статистических данных, не позднее 01.09.2026
3.		Количество мероприятий по распространению презентационных материалов по продвижению энерго- и ресурсосберегающих технологий	ГП, КПМ	Единица	5	5	X	Иной документ "Пояснительная записка" МИНИСТЕРСТВО ЭНЕРГЕТИКИ И ЖИЛИЩНО-КОММУНАЛЬНОГО ХОЗЯЙСТВА СВЕРДЛОВСКОЙ ОБЛАСТИ от 31.12.2025 № 6и			
4.		Удельный расход топлива на отпуск электрической энергии тепловыми электростанциями на территории субъекта Российской Федерации	ГП, КПМ	г у. т. / кВт.ч	292,5	292,5	X	Иной документ "Пояснительная записка" МИНИСТЕРСТВО ЭНЕРГЕТИКИ И ЖИЛИЩНО-КОММУНАЛЬНОГО ХОЗЯЙСТВА СВЕРДЛОВСКОЙ ОБЛАСТИ от 31.12.2025 № 6и			Значение показателя прогнозное. Расчет фактического значения осуществляется после поступления статистических данных, не позднее 01.09.2026
5.		Удельный расход топлива на отпущенную с коллекторов котельных в тепловую сеть тепловую энергию на территории субъекта Российской Федерации	ГП, КПМ	Килограмм условного топлива на гигакалорию	146,87	146,87	X	Иной документ "Пояснительная записка" МИНИСТЕРСТВО ЭНЕРГЕТИКИ И ЖИЛИЩНО-КОММУНАЛЬНОГО ХОЗЯЙСТВА СВЕРДЛОВСКОЙ ОБЛАСТИ от 31.12.2025 № 6и			Значение показателя прогнозное. Расчет фактического значения осуществляется после поступления статистических данных, не позднее 01.09.2026
6.		Удельный расход топлива на отпущенную тепловую энергию с коллекторов тепловых электростанций на территории субъекта Российской Федерации	ГП, КПМ	Килограмм условного топлива на гигакалорию	162,89	162,89	X	Иной документ "Пояснительная записка" МИНИСТЕРСТВО ЭНЕРГЕТИКИ И ЖИЛИЩНО-КОММУНАЛЬНОГО ХОЗЯЙСТВА СВЕРДЛОВСКОЙ ОБЛАСТИ от 31.12.2025 № 6и			Значение показателя прогнозное. Расчет фактического значения осуществляется после поступления статистических данных, не позднее 01.09.2026
7.		Доля потерь электрической энергии при ее передаче в общем объеме переданной электрической энергии на территории субъекта Российской Федерации	ГП, КПМ	Процент	5,37	5,37	X	Иной документ "Пояснительная записка" МИНИСТЕРСТВО ЭНЕРГЕТИКИ И ЖИЛИЩНО-КОММУНАЛЬНОГО ХОЗЯЙСТВА СВЕРДЛОВСКОЙ ОБЛАСТИ от 31.12.2025 № 6и			Значение показателя прогнозное. Расчет фактического значения осуществляется после поступления статистических данных, не позднее 01.09.2026
8.		Доля потерь тепловой энергии при ее передаче в общем объеме переданной тепловой энергии на территории субъекта Российской Федерации	ГП, КПМ	Процент	12,09	12,09	X	Иной документ "Пояснительная записка" МИНИСТЕРСТВО ЭНЕРГЕТИКИ И ЖИЛИЩНО-КОММУНАЛЬНОГО ХОЗЯЙСТВА СВЕРДЛОВСКОЙ ОБЛАСТИ от 31.12.2025 № 6и			Значение показателя прогнозное. Расчет фактического значения осуществляется после поступления статистических данных, не позднее 01.09.2026
9.		Доля энергоэффективных источников света в системах уличного освещения на территории субъекта Российской Федерации	ГП, ВП, КПМ	Процент	0,65	0,65	X	Иной документ "Пояснительная записка" МИНИСТЕРСТВО ЭНЕРГЕТИКИ И ЖИЛИЩНО-КОММУНАЛЬНОГО ХОЗЯЙСТВА СВЕРДЛОВСКОЙ ОБЛАСТИ от 31.12.2025 № 6и			Значение показателя прогнозное. Расчет фактического значения осуществляется после поступления статистических данных, не позднее 05.05.2026
10.		Уровень оснащённости коллективными (общедомовыми) приборами учета используемых энергетических ресурсов	ГП, КПМ	Процент	75,04	75,04	X	Иной документ "Пояснительная записка" МИНИСТЕРСТВО ЭНЕРГЕТИКИ И ЖИЛИЩНО-КОММУНАЛЬНОГО ХОЗЯЙСТВА СВЕРДЛОВСКОЙ ОБЛАСТИ от 31.12.2025 № 6и			Значение показателя прогнозное. Расчет фактического значения осуществляется после поступления статистических данных, не позднее 05.05.2026
11.		Доля многоквартирных домов, оснащенных коллективными (общедомовыми) приборами учета используемых энергетических ресурсов по видам коммунальных ресурсов, в общем числе многоквартирных домов, расположенных на территории субъекта Российской Федерации (холодная вода)	ГП, КПМ	Процент	66,2	66,2	X	Иной документ "Пояснительная записка" МИНИСТЕРСТВО ЭНЕРГЕТИКИ И ЖИЛИЩНО-КОММУНАЛЬНОГО ХОЗЯЙСТВА СВЕРДЛОВСКОЙ ОБЛАСТИ от 31.12.2025 № 6и			Значение показателя прогнозное. Расчет фактического значения осуществляется после поступления статистических данных, не позднее 05.05.2026

12.		Доля многоквартирных домов, оснащенных коллективными (общедомовыми) приборами учета используемых энергетических ресурсов по видам коммунальных ресурсов, в общем числе многоквартирных домов, расположенных на территории субъекта Российской Федерации (горячая вода)	ГП, КПМ	Процент	77,93	77,93	X	Иной документ "Пояснительная записка" МИНИСТЕРСТВО ЭНЕРГЕТИКИ И ЖИЛИЩНО-КОММУНАЛЬНОГО ХОЗЯЙСТВА СВЕРДЛОВСКОЙ ОБЛАСТИ от 31.12.2025 № 6и			Значение показателя прогнозное. Расчет фактического значения осуществляется после поступления статистических данных, не позднее 05.05.2026
13.		Доля многоквартирных домов, оснащенных коллективными (общедомовыми) приборами учета используемых энергетических ресурсов по видам коммунальных ресурсов, в общем числе многоквартирных домов, расположенных на территории субъекта Российской Федерации (тепловая энергия)	ГП, КПМ	Процент	73,87	73,87	X	Иной документ "Пояснительная записка" МИНИСТЕРСТВО ЭНЕРГЕТИКИ И ЖИЛИЩНО-КОММУНАЛЬНОГО ХОЗЯЙСТВА СВЕРДЛОВСКОЙ ОБЛАСТИ от 31.12.2025 № 6и			Значение показателя прогнозное. Расчет фактического значения осуществляется после поступления статистических данных, не позднее 05.05.2026
14.		Доля многоквартирных домов, оснащенных коллективными (общедомовыми) приборами учета используемых энергетических ресурсов по видам коммунальных ресурсов, в общем числе многоквартирных домов, расположенных на территории субъекта Российской Федерации (электрическая энергия)	ГП, КПМ	Процент	92,98	92,98	X	Иной документ "Пояснительная записка" МИНИСТЕРСТВО ЭНЕРГЕТИКИ И ЖИЛИЩНО-КОММУНАЛЬНОГО ХОЗЯЙСТВА СВЕРДЛОВСКОЙ ОБЛАСТИ от 31.12.2025 № 6и			Значение показателя прогнозное. Расчет фактического значения осуществляется после поступления статистических данных, не позднее 05.05.2026
15.		Доля многоквартирных домов, оснащенных коллективными (общедомовыми) приборами учета используемых энергетических ресурсов по видам коммунальных ресурсов, в общем числе многоквартирных домов, расположенных на территории субъекта Российской Федерации (природный газ)	ГП, КПМ	Процент	77,3	77,3	X	Иной документ "Пояснительная записка" МИНИСТЕРСТВО ЭНЕРГЕТИКИ И ЖИЛИЩНО-КОММУНАЛЬНОГО ХОЗЯЙСТВА СВЕРДЛОВСКОЙ ОБЛАСТИ от 31.12.2025 № 6и			Значение показателя прогнозное. Расчет фактического значения осуществляется после поступления статистических данных, не позднее 05.05.2026. Плановое значение по итогам 4 квартала 2025 года - 77,3 % (ведется работа с тех.поддержкой)
16.		Доля жилых, нежилых помещений в многоквартирных домах, жилых домах (домовладениях), оснащенных индивидуальными приборами учета используемых энергетических ресурсов по видам коммунальных ресурсов, в общем числе жилых, нежилых помещений в многоквартирных домах, жилых домах (домовладениях), расположенных на территории субъекта Российской Федерации (холодная вода)	ГП, КПМ	Процент	86,31	86,31	X	Иной документ "Пояснительная записка" МИНИСТЕРСТВО ЭНЕРГЕТИКИ И ЖИЛИЩНО-КОММУНАЛЬНОГО ХОЗЯЙСТВА СВЕРДЛОВСКОЙ ОБЛАСТИ от 31.12.2025 № 6и			Значение показателя прогнозное. Расчет фактического значения осуществляется после поступления статистических данных, не позднее 05.05.2026
17.		Доля жилых, нежилых помещений в многоквартирных домах, жилых домах (домовладениях), оснащенных индивидуальными приборами учета используемых энергетических ресурсов по видам коммунальных ресурсов, в общем числе жилых, нежилых помещений в многоквартирных домах, жилых домах (домовладениях), расположенных на территории субъекта Российской Федерации (горячая вода)	ГП, КПМ	Процент	84,69	84,69	X	Иной документ "Пояснительная записка" МИНИСТЕРСТВО ЭНЕРГЕТИКИ И ЖИЛИЩНО-КОММУНАЛЬНОГО ХОЗЯЙСТВА СВЕРДЛОВСКОЙ ОБЛАСТИ от 31.12.2025 № 6и			Значение показателя прогнозное. Расчет фактического значения осуществляется после поступления статистических данных, не позднее 05.05.2026
18.		Доля жилых, нежилых помещений в многоквартирных домах, жилых домах (домовладениях), оснащенных индивидуальными приборами учета используемых энергетических ресурсов по видам коммунальных ресурсов, в общем числе жилых, нежилых помещений в многоквартирных домах, жилых домах (домовладениях), расположенных на территории субъекта Российской Федерации (тепловая энергия)	ГП, КПМ	Процент	99,05	99,05	X	Иной документ "Пояснительная записка" МИНИСТЕРСТВО ЭНЕРГЕТИКИ И ЖИЛИЩНО-КОММУНАЛЬНОГО ХОЗЯЙСТВА СВЕРДЛОВСКОЙ ОБЛАСТИ от 31.12.2025 № 6и			Значение показателя прогнозное. Расчет фактического значения осуществляется после поступления статистических данных, не позднее 05.05.2026

19.		Доля жилых, нежилых помещений в многоквартирных домах, жилых домах (домовладениях), оснащенных индивидуальными приборами учета используемых энергетических ресурсов по видам коммунальных ресурсов, в общем числе жилых, нежилых помещений в многоквартирных домах, жилых домах (домовладениях), расположенных на территории субъекта Российской Федерации (электрическая энергия)	ГП, КПМ	Процент	97,29	97,29	X	Иной документ "Пояснительная записка" МИНИСТЕРСТВО ЭНЕРГЕТИКИ И ЖИЛИЩНО-КОММУНАЛЬНОГО ХОЗЯЙСТВА СВЕРДЛОВСКОЙ ОБЛАСТИ от 31.12.2025 № 6н			Значение показателя прогнозное. Расчет фактического значения осуществляется после поступления статистических данных, не позднее 05.05.2026
20.		Доля жилых, нежилых помещений в многоквартирных домах, жилых домах (домовладениях), оснащенных индивидуальными приборами учета используемых энергетических ресурсов по видам коммунальных ресурсов, в общем числе жилых, нежилых помещений в многоквартирных домах, жилых домах (домовладениях), расположенных на территории субъекта Российской Федерации (природный газ)	ГП, КПМ	Процент	98,5	98,5	X	Иной документ "Пояснительная записка" МИНИСТЕРСТВО ЭНЕРГЕТИКИ И ЖИЛИЩНО-КОММУНАЛЬНОГО ХОЗЯЙСТВА СВЕРДЛОВСКОЙ ОБЛАСТИ от 31.12.2025 № 6н			Значение показателя прогнозное. Расчет фактического значения осуществляется после поступления статистических данных, не позднее 05.05.2026. Плановое значение по итогам 4 квартала 2025 года - 98,5 % (ведется работа с тех.поддержкой)
21.		Удельный расход тепловой энергии в многоквартирных домах, расположенных на территории субъекта Российской Федерации	ГП, КПМ	Гигакалория на квадратный метр	0,087	0,087	X	Иной документ "Пояснительная записка" МИНИСТЕРСТВО ЭНЕРГЕТИКИ И ЖИЛИЩНО-КОММУНАЛЬНОГО ХОЗЯЙСТВА СВЕРДЛОВСКОЙ ОБЛАСТИ от 31.12.2025 № 6н			Значение показателя прогнозное. Расчет фактического значения осуществляется после поступления статистических данных, не позднее 01.09.2026
22.		Удельный расход электрической энергии в многоквартирных домах, расположенных на территории субъекта Российской Федерации	ГП, КПМ	Киловатт-час на квадратный метр	21,48	21,48	X	Иной документ "Пояснительная записка" МИНИСТЕРСТВО ЭНЕРГЕТИКИ И ЖИЛИЩНО-КОММУНАЛЬНОГО ХОЗЯЙСТВА СВЕРДЛОВСКОЙ ОБЛАСТИ от 31.12.2025 № 6н			Значение показателя прогнозное. Расчет фактического значения осуществляется после поступления статистических данных, не позднее 01.09.2026
23.		Удельный расход холодной воды в многоквартирных домах на территории субъекта Российской Федерации (в расчете на одного жителя)	ГП, КПМ	Кубический метр на человека	27,3	27,3	X	Иной документ "Пояснительная записка" МИНИСТЕРСТВО ЭНЕРГЕТИКИ И ЖИЛИЩНО-КОММУНАЛЬНОГО ХОЗЯЙСТВА СВЕРДЛОВСКОЙ ОБЛАСТИ от 31.12.2025 № 6н			Значение показателя прогнозное. Расчет фактического значения осуществляется после поступления статистических данных, не позднее 01.09.2026
24.		Удельный расход горячей воды в многоквартирных домах на территории субъекта Российской Федерации (в расчете на одного жителя)	ГП, КПМ	Кубический метр на человека	9,29	9,29	X	Иной документ "Пояснительная записка" МИНИСТЕРСТВО ЭНЕРГЕТИКИ И ЖИЛИЩНО-КОММУНАЛЬНОГО ХОЗЯЙСТВА СВЕРДЛОВСКОЙ ОБЛАСТИ от 31.12.2025 № 6н			Значение показателя прогнозное. Расчет фактического значения осуществляется после поступления статистических данных, не позднее 01.09.2026
8 Цель государственной программы «Обеспечение условий для исполнения и сопровождения мероприятий государственной программы»											
1.		Доля подготовленных ответов на обращения граждан в общем объеме поступивших на рассмотрение в Министерство энергетики и жилищно-коммунального хозяйства Свердловской области	ГП, КПМ	Процент	100	100	X	Иной документ "Пояснительная записка" МИНИСТЕРСТВО ЭНЕРГЕТИКИ И ЖИЛИЩНО-КОММУНАЛЬНОГО ХОЗЯЙСТВА СВЕРДЛОВСКОЙ ОБЛАСТИ от 31.12.2025 № 6н			
2.		Количество организованных дней приема граждан и Дней министерств в муниципальных образованиях, расположенных на территории Свердловской области, в сфере деятельности Министерства энергетики и жилищно-коммунального хозяйства Свердловской области, не менее установленного показателя	ГП, КПМ	Сутки	12	12	X	Иной документ "Пояснительная записка" МИНИСТЕРСТВО ЭНЕРГЕТИКИ И ЖИЛИЩНО-КОММУНАЛЬНОГО ХОЗЯЙСТВА СВЕРДЛОВСКОЙ ОБЛАСТИ от 31.12.2025 № 6н			
3.		Объем просроченной кредиторской задолженности государственных бюджетных и (или) автономных учреждений Свердловской области, функций и полномочия учредителя которых осуществляет Министерство энергетики и жилищно-коммунального хозяйства Свердловской области	ГП, КПМ	Тысяча рублей	0	0	X	Иной документ "Пояснительная записка" МИНИСТЕРСТВО ЭНЕРГЕТИКИ И ЖИЛИЩНО-КОММУНАЛЬНОГО ХОЗЯЙСТВА СВЕРДЛОВСКОЙ ОБЛАСТИ от 31.12.2025 № 6н			

4.		Количество рассмотренных инвестиционных проектов в сфере энергетики и жилищно-коммунального хозяйства Свердловской области в общем объеме проектов, поступивших в Министерство энергетики и жилищно-коммунального хозяйства Свердловской области	ГП, КПМ	Процент	100	100	X	Иной документ "Пояснительная записка" МИНИСТЕРСТВО ЭНЕРГЕТИКИ И ЖИЛИЩНО-КОММУНАЛЬНОГО ХОЗЯЙСТВА СВЕРДЛОВСКОЙ ОБЛАСТИ от 31.12.2025 № 6и			
5.		Объем рассмотренных и согласованных проектов генеральных планов и схем территориального планирования муниципальных образований, расположенных на территории Свердловской области, от общего количества проектов, поступивших на рассмотрение в Министерство энергетики и жилищно-коммунального хозяйства Свердловской области	ГП, КПМ	Процент	100	100	X	Иной документ "Пояснительная записка" МИНИСТЕРСТВО ЭНЕРГЕТИКИ И ЖИЛИЩНО-КОММУНАЛЬНОГО ХОЗЯЙСТВА СВЕРДЛОВСКОЙ ОБЛАСТИ от 31.12.2025 № 6и			
6.		Доля муниципальных образований, расположенных на территории Свердловской области, зарегистрированных в государственной информационной системе жилищно-коммунального хозяйства, от общего количества муниципальных образований, расположенных на территории Свердловской области	ГП, КПМ	Процент	100	100	X	Иной документ "Пояснительная записка" МИНИСТЕРСТВО ЭНЕРГЕТИКИ И ЖИЛИЩНО-КОММУНАЛЬНОГО ХОЗЯЙСТВА СВЕРДЛОВСКОЙ ОБЛАСТИ от 31.12.2025 № 6и			
7.		Количество специалистов государственных (муниципальных) учреждений Свердловской области, прошедших обучение в сфере жилищно-коммунального хозяйства	ГП, КПМ	Единица	300	300	X	Иной документ "Пояснительная записка" МИНИСТЕРСТВО ЭНЕРГЕТИКИ И ЖИЛИЩНО-КОММУНАЛЬНОГО ХОЗЯЙСТВА СВЕРДЛОВСКОЙ ОБЛАСТИ от 31.12.2025 № 6и			
8.		Доля поставщиков информации (организаций, осуществляющих деятельность по управлению многоквартирными домами, ресурсоснабжающих организаций, исполнительных органов государственной власти, специализированных некоммерческих организаций, осуществляющих деятельность, направленную на обеспечение проведения капитального ремонта общего имущества в многоквартирных домах), расположенных на территории Свердловской области, зарегистрированных в государственной информационной системе жилищно-коммунального хозяйства, от общего количества поставщиков информации, расположенных на территории Свердловской области	ГП, КПМ	Процент	100	100	X	Иной документ "Пояснительная записка" МИНИСТЕРСТВО ЭНЕРГЕТИКИ И ЖИЛИЩНО-КОММУНАЛЬНОГО ХОЗЯЙСТВА СВЕРДЛОВСКОЙ ОБЛАСТИ от 31.12.2025 № 6и			
9.		Темп роста (индекс роста) физического объема инвестиций в основной капитал, за исключением инвестиций инфраструктурных монополий (федеральные проекты) и бюджетных ассигнований федерального бюджета, к 2020 году по виду экономической деятельности «Обеспечение электрической энергией, газом и паром; кондиционирование воздуха»	ГП, КПМ, ВДЛ	Процент	116	155,65	X	Иной документ "Пояснительная записка" МИНИСТЕРСТВО ЭНЕРГЕТИКИ И ЖИЛИЩНО-КОММУНАЛЬНОГО ХОЗЯЙСТВА СВЕРДЛОВСКОЙ ОБЛАСТИ от 31.12.2025 № 6и			Данные указаны согласно статистическому сборнику за январь – декабрь 2025 года
10.		Темп роста (индекс роста) физического объема инвестиций в основной капитал, за исключением инвестиций инфраструктурных монополий (федеральные проекты) и бюджетных ассигнований федерального бюджета, к 2020 году по виду экономической деятельности «Водоснабжение; водоотведение, организация сбора и утилизация отходов, деятельность по ликвидации загрязнений»	ГП, КПМ, ВДЛ	Процент	123,1	296,78	X	Иной документ "Пояснительная записка" МИНИСТЕРСТВО ЭНЕРГЕТИКИ И ЖИЛИЩНО-КОММУНАЛЬНОГО ХОЗЯЙСТВА СВЕРДЛОВСКОЙ ОБЛАСТИ от 31.12.2025 № 6и			Данные указаны согласно статистическому сборнику за январь – декабрь 2025 года
11.		Объем отгруженных товаров собственного производства, выполненных работ (услуг) по полному кругу организаций по виду экономической деятельности «Обеспечение электрической энергией, газом и паром; кондиционирование воздуха»	ГП, КПМ	Миллиард рублей	328,9	347,1	X	Иной документ "Пояснительная записка" МИНИСТЕРСТВО ЭНЕРГЕТИКИ И ЖИЛИЩНО-КОММУНАЛЬНОГО ХОЗЯЙСТВА СВЕРДЛОВСКОЙ ОБЛАСТИ от 31.12.2025 № 6и			Данные указаны согласно статистическому сборнику за январь – декабрь 2025 года

12.		Индекс промышленного производства (по виду экономической деятельности «Обеспечение электрической энергией, газом и паром; кондиционирование воздуха»)	ГП, КПП	Процент	100,1	96,2	X	Иной документ "Пояснительная записка " МИНИСТЕРСТВО ЭНЕРГЕТИКИ И ЖИЛИЩНО-КОММУНАЛЬНОГО ХОЗЯЙСТВА СВЕРДЛОВСКОЙ ОБЛАСТИ от 31.12.2025 № бн			Данные указаны согласно статистическому сборнику за январь – декабрь 2025 года. Фактическая динамика значения показателя в 2025 году обусловлена тем, что указанный вид экономической деятельности является тарифно-регулируемым, а также общей макроэкономической ситуацией в стране. Возможна корректировка после получения уточненных данных по Статсборнику (09001)
13.		Производительность труда одного работающего (по виду экономической деятельности «Обеспечение электрической энергией, газом и паром; кондиционирование воздуха»)	ГП, КПП	Миллион рублей	6,9	7,5	X	Иной документ "Пояснительная записка " МИНИСТЕРСТВО ЭНЕРГЕТИКИ И ЖИЛИЩНО-КОММУНАЛЬНОГО ХОЗЯЙСТВА СВЕРДЛОВСКОЙ ОБЛАСТИ от 31.12.2025 № бн			Данные указаны согласно статистическому сборнику за январь – декабрь 2025 года
14.		Средняя начисленная номинальная заработная плата работников организаций (по виду экономической деятельности «Обеспечение электрической энергией, газом и паром; кондиционирование воздуха»)	ГП, КПП	Рубль	65 928,3	95 285,9	X	Иной документ "Пояснительная записка " МИНИСТЕРСТВО ЭНЕРГЕТИКИ И ЖИЛИЩНО-КОММУНАЛЬНОГО ХОЗЯЙСТВА СВЕРДЛОВСКОЙ ОБЛАСТИ от 31.12.2025 № бн			Данные указаны согласно статистическому сборнику за январь – декабрь 2025 года
15.		Среднегодовая численность работников организаций (по виду экономической деятельности «Обеспечение электрической энергией, газом и паром; кондиционирование воздуха»)	ГП, КПП	Тысяча человек	47,3	46,3	X	Иной документ "Пояснительная записка " МИНИСТЕРСТВО ЭНЕРГЕТИКИ И ЖИЛИЩНО-КОММУНАЛЬНОГО ХОЗЯЙСТВА СВЕРДЛОВСКОЙ ОБЛАСТИ от 31.12.2025 № бн			Данные указаны согласно статистическому сборнику за январь – декабрь 2025 года. Фактическая динамика значения показателя в 2025 году обусловлена тем, что указанный вид экономической деятельности является тарифно-регулируемым, а также общей макроэкономической ситуацией в стране. Возможна корректировка после получения уточненных данных по Статсборнику (14017)
16.		Количество приобретенных объектов особо ценного движимого имущества	ГП, КПП	Единица	0	0	X	Иной документ "Пояснительная записка " МИНИСТЕРСТВО ЭНЕРГЕТИКИ И ЖИЛИЩНО-КОММУНАЛЬНОГО ХОЗЯЙСТВА СВЕРДЛОВСКОЙ ОБЛАСТИ от 31.12.2025 № бн			

№ п/п	Статус фактического/ прогнозного значения за отчетный период	Наименование прокси-показателя	Единица измерения (по ОКЕИ)	Плановое значение на конец отчетного периода	Фактическое значение на конец отчетного периода	Прогнозное значение на конец отчетного периода	Подтверждающий документ	Плановое значение на конец текущего года	Информационная система	Комментарий
1	2	3	4	5	6	7	8	9	10	11

[illegible]

Повышение безопасности проживания населения за счет развития систем и (или) объектов коммунальной инфраструктуры муниципальных образований, расположенных на территории Свердловской области																
2.1.	Удельный вес протяженности водопроводных сетей, нуждающихся в замене, в общей протяженности водопроводных сетей, Процент															
	План	ГП, ВП, КППМ														41,1
	Факт/прогноз	X	X	X	X	X	X	X	X	X	X	X	X	X	X	41,1
2.2.	Заменено водопроводных сетей, Километр:/тысяча метров															
	План	ГП, ВП, КППМ														180,6
	Факт/прогноз	X	X	X	X	X	X	X	X	X	X	X	X	X	X	180,6
2.3.	Заменено канализационных сетей, Километр:/тысяча метров															
	План	ГП, ВП, КППМ														27,6
	Факт/прогноз	X	X	X	X	X	X	X	X	X	X	X	X	X	X	27,6
2.4.	Удельный вес протяженности канализационных сетей, нуждающихся в замене, в общей протяженности канализационных сетей, Процент															
	План	ГП, ВП, КППМ														50
	Факт/прогноз	X	X	X	X	X	X	X	X	X	X	X	X	X	X	50
2.5.	Удельный вес протяженности тепловых сетей, нуждающихся в замене, в общей протяженности тепловых сетей, Процент															
	План	ГП, ВП, КППМ														52,2
	Факт/прогноз	X	X	X	X	X	X	X	X	X	X	X	X	X	X	52,2
2.6.	Степень износа коммунальной инфраструктуры, Процент															
	План	ГП, ВП, КППМ														46,77
	Факт/прогноз	X	X	X	X	X	X	X	X	X	X	X	X	X	X	46,77
2.7.	Количество (доля) рассмотренных заявок муниципальных образований, расположенных на территории Свердловской области, на предоставление иных межбюджетных трансфертов из областного бюджета бюджетам муниципальных образований на организацию электро-, тепло- и водоснабжения населения, водоотведения, снабжения населения топливом от общего количества поступивших соответствующих заявок, Процент															
	План	ГП, КППМ														100
	Факт/прогноз	X	X	X	X	X	X	X	X	X	X	X	X	X	X	100
2.8.	Доля бесхозных объектов, признанных бесхозными на 01.01.2015, в отношении которых установлен собственник, Процент															
	План	ГП, ВП, КППМ														59,8
	Факт/прогноз	X	X	X	X	X	X	X	X	X	X	X	X	X	X	59,8
2.9.	Удовлетворенность населения уровнем жилищно-коммунального обслуживания, Процент															
	План	ГП, КППМ														76
	Факт/прогноз	X	X	X	X	X	X	X	X	X	X	X	X	X	X	77,9
2.10.	Число инвестиционных проектов, на реализацию которых предоставляется государственная поддержка, Единица															
	План	ГП, ВП, КППМ														1
	Факт/прогноз	X	X	X	X	X	X	X	X	X	X	X	X	X	X	1
2.11.	Заменено тепловых и паровых сетей в двухтрубном исчислении, Километр:/тысяча метров															
	План	ГП, ВП, КППМ														167,5
	Факт/прогноз	X	X	X	X	X	X	X	X	X	X	X	X	X	X	167,5
2.12.	Количество концессионных соглашений (нарастающим итогом), Единица															
	План	ГП, ВП, КППМ														54
	Факт/прогноз	X	X	X	X	X	X	X	X	X	X	X	X	X	X	54
3.	Повышение уровня энергетического комфорта проживания населения Свердловской области															
3.1.	Подключение (технологическое присоединение) жилых домов (квартир) и иных объектов к сетям газораспределения, Штука															
	План	ГП, ВП, КППМ														0
	Факт/прогноз	X	X	X	X	X	X	X	X	X	X	X	X	X	X	0
3.2.	Число инвестиционных проектов в сфере газификации, на реализацию которых предоставляется государственная поддержка, Единица															
	План	ГП, ВП, КППМ														3
	Факт/прогноз	X	X	X	X	X	X	X	X	X	X	X	X	X	X	3
3.3.	Ввод дополнительных мощностей газопроводов и газовых сетей, Километр:/тысяча метров															
	План	ГП, ВП, КППМ														1 352,46
	Факт/прогноз	X	X	X	X	X	X	X	X	X	X	X	X	X	X	1 352,46
3.4.	Количество жилых домов (квартир), для которых будет создана техническая возможность подключения к газораспределительным сетям, Штука															
	План	ГП, ВП, КППМ														37 144
	Факт/прогноз	X	X	X	X	X	X	X	X	X	X	X	X	X	X	37 144
3.5.	Уровень потенциальной газификации населения природным газом и СУГ, Процент															
	План	ГП, КППМ														78,79
	Факт/прогноз	X	X	X	X	X	X	X	X	X	X	X	X	X	X	78,79
3.6.	Уровень газификации населения природным газом, Процент															
	План	ГП, КППМ														78,62
	Факт/прогноз	X	X	X	X	X	X	X	X	X	X	X	X	X	X	78,62
3.7.	Увеличение потенциальной газификации населения природным и сжиженным углеродным газом – не менее 1000 подключенных домохозяйств по сравнению с предшествующим отчетным годом на территориях деятельности государственного унитарного предприятия Свердловской области «Газовые сети» в Свердловской области, Штука															
	План	ГП, ВП, КППМ														1 000
	Факт/прогноз	X	X	X	X	X	X	X	X	X	X	X	X	X	X	2 062
4.	Обеспечение конкурентоспособности экономики Свердловской области за счет повышения энергетической безопасности, надежности и доступности энергетической инфраструктуры Свердлов															

	План	ГП, КПМ	X	X	99,05	X	X	99,05	X	X	99,05	X	X	99,05
	Факт/прогноз		X	X	-	X	X	99,05	X	X	99,05	X	X	99,05
6.19.	Доля жилых, нежилых помещений в многоквартирных домах, жилых домах (домовладениях), оснащенных индивидуальными приборами учета используемых энергетических ресурсов по видам коммунальных ресурсов, в общем числе жилых, нежилых помещений в многоквартирных домах, жилых домах (домовладениях), расположенных на территории субъекта Российской Федерации (электрическая энергия), Процент													
	План	ГП, КПМ	X	X	96,12	X	X	96,12	X	X	96,12	X	X	97,29
	Факт/прогноз		X	X	-	X	X	96,12	X	X	96,12	X	X	97,29
6.20.	Доля жилых, нежилых помещений в многоквартирных домах, жилых домах (домовладениях), оснащенных индивидуальными приборами учета используемых энергетических ресурсов по видам коммунальных ресурсов, в общем числе жилых, нежилых помещений в многоквартирных домах, жилых домах (домовладениях), расположенных на территории субъекта Российской Федерации (природный газ), Процент													
	План	ГП, КПМ	X	X	88,15	X	X	88,15	X	X	88,15	X	X	88,15
	Факт/прогноз		X	X	-	X	X	88,15	X	X	88,15	X	X	98,5
6.21.	Удельный расход тепловой энергии в многоквартирных домах, расположенных на территории субъекта Российской Федерации, Гигакалория на квадратный метр													
	План	ГП, КПМ	X	X	X	X	X	X	X	X	X	X	X	0,087
	Факт/прогноз		X	X	X	X	X	X	X	X	X	X	X	0,087
6.22.	Удельный расход электрической энергии в многоквартирных домах, расположенных на территории субъекта Российской Федерации, Киловатт-час на квадратный метр													
	План	ГП, КПМ	X	X	X	X	X	X	X	X	X	X	X	21,48
	Факт/прогноз		X	X	X	X	X	X	X	X	X	X	X	21,48
6.23.	Удельный расход холодной воды в многоквартирных домах на территории субъекта Российской Федерации (в расчете на одного жителя), Кубический метр на человека													
	План	ГП, КПМ	X	X	X	X	X	X	X	X	X	X	X	27,3
	Факт/прогноз		X	X	X	X	X	X	X	X	X	X	X	27,3
6.24.	Удельный расход горячей воды в многоквартирных домах на территории субъекта Российской Федерации (в расчете на одного жителя), Кубический метр на человека													
	План	ГП, КПМ	X	X	X	X	X	X	X	X	X	X	X	9,29
	Факт/прогноз		X	X	X	X	X	X	X	X	X	X	X	9,29
7.	Обеспечение условий для исполнения и сопровождения мероприятий государственной программы													
7.1.	Доля подготовленных ответов на обращения граждан в общем объеме поступивших на рассмотрение в Министерство энергетики и жилищно-коммунального хозяйства Свердловской области, Процент													
	План	ГП, КПМ	X	X	X	X	X	X	X	X	X	X	X	100
	Факт/прогноз		X	X	X	X	X	X	X	X	X	X	X	100
7.2.	Количество организованных дней приема граждан и Дней министров в муниципальных образованиях, расположенных на территории Свердловской области, в сфере деятельности Министерства энергетики и жилищно-коммунального хозяйства Свердловской области, не менее установленного показателя, Сутки													
	План	ГП, КПМ	X	X	3	X	X	6	X	X	9	X	X	12
	Факт/прогноз		X	X	3	X	X	6	X	X	9	X	X	12
7.3.	Объем просроченной кредиторской задолженности государственных бюджетных и (или) автономных учреждений Свердловской области, функции и полномочия учредителя которых осуществляет Министерство энергетики и жилищно-коммунального хозяйства Свердловской области, Тысяча рублей													
	План	ГП, КПМ	X	X	X	X	X	X	X	X	X	X	X	0
	Факт/прогноз		X	X	X	X	X	X	X	X	X	X	X	0
7.4.	Количество рассмотренных инвестиционных проектов в сфере энергетики и жилищно-коммунального хозяйства Свердловской области в общем объеме проектов, поступивших в Министерство энергетики и жилищно-коммунального хозяйства Свердловской области, Процент													
	План	ГП, КПМ	X	X	X	X	X	X	X	X	X	X	X	100
	Факт/прогноз		X	X	X	X	X	X	X	X	X	X	X	100
7.5.	Объем рассмотренных и согласованных проектов генеральных планов и схем территориального планирования муниципальных образований, расположенных на территории Свердловской области, от общего количества проектов, поступивших на рассмотрение в Министерство энергетики и жилищно-коммунального хозяйства Свердловской области, Процент													
	План	ГП, КПМ	X	X	X	X	X	X	X	X	X	X	X	100
	Факт/прогноз		X	X	X	X	X	X	X	X	X	X	X	100
7.6.	Доля муниципальных образований, расположенных на территории Свердловской области, зарегистрированных в государственной информационной системе жилищно-коммунального хозяйства, от общего количества муниципальных образований, расположенных на территории Свердловской области, Процент													
	План	ГП, КПМ	X	X	100	X	X	100	X	X	100	X	X	100
	Факт/прогноз		X	X	100	X	X	100	X	X	100	X	X	100
7.7.	Количество специалистов государственных (муниципальных) учреждений Свердловской области, прошедших обучение в сфере жилищно-коммунального хозяйства, Единица													
	План	ГП, КПМ	X	X	X	X	X	X	X	X	X	X	X	300
	Факт/прогноз		X	X	X	X	X	X	X	X	X	X	X	300
7.8.	Доля поставщиков информации (организаций, осуществляющих деятельность по управлению многоквартирными домами, ресурсоснабжающих организаций, исполнительных органов государственной власти, специализированных некоммерческих организаций, осуществляющих деятельность, направленную на обеспечение проведения капитального ремонта общего имущества в многоквартирных домах), расположенных на территории Свердловской области, зарегистрированных в государственной информационной системе жилищно-коммунального хозяйства, от общего количества поставщиков информации, расположенных на территории Свердловской области, Процент													
	План	ГП, КПМ	X	X	X	X	X	X	X	X	X	X	X	100
	Факт/прогноз		X	X	X	X	X	X	X	X	X	X	X	100
7.9.	Темп роста (индекс роста) физического объема инвестиций в основной капитал, за исключением инвестиций инфраструктурных монополий (федеральные проекты) и бюджетных ассигнований федерального бюджета, к 2020 году по виду экономической деятельности «Обеспечение электрической энергией, газом и паром; кондиционирование воздуха», Процент													
	План	ГП, КПМ, ВДЛ	X	X	X	X	X	X	X	X	X	X	X	116
	Факт/прогноз		X	X	X	X	X	X	X	X	X	X	X	155,65
7.10.	Темп роста (индекс роста) физического объема инвестиций в основной капитал, за исключением инвестиций инфраструктурных монополий (федеральные проекты) и бюджетных ассигнований федерального бюджета, к 2020 году по виду экономической деятельности «Водоснабжение; водоотведение, организация сбора и утилизация отходов, деятельность по ликвидации загрязнений», Процент													
	План	ГП, КПМ, ВДЛ	X	X	X	X	X	X	X	X	X	X	X	123,1
	Факт/прогноз		X	X	X	X	X	X	X	X	X	X	X	296,78
7.11.	Объем отгруженных товаров собственного производства, выполненных работ (услуг) по полному кругу организаций по виду экономической деятельности «Обеспечение электрической энергией, газом и паром; кондиционирование воздуха», Миллиард рублей													
	План	ГП, КПМ	X	X	X	X	X	X	X	X	X	X	X	328,9
	Факт/прогноз		X	X	X	X	X	X	X	X	X	X	X	347,1
7.12.	Индекс промышленного производства (по виду экономической деятельности «Обеспечение электрической энергией, газом и паром; кондиционирование воздуха»), Процент													
	План	ГП, КПМ	X	X	X	X	X	X	X	X	X	X	X	100,1
	Факт/прогноз		X	X	X	X	X	X	X	X	X	X	X	96,2
7.13.	Производительность труда одного работающего (по виду экономической деятельности «Обеспечение электрической энергией, газом и паром; кондиционирование воздуха»), Миллион рублей													
	План	ГП, КПМ	X	X	X	X	X	X	X	X	X	X	X	6,9
	Факт/прогноз		X	X	X	X	X	X	X	X	X	X	X	7,5
7.14.	Средняя начисленная номинальная заработная плата работников организаций (по виду экономической деятельности «Обеспечение электрической энергией, газом и паром; кондиционирование воздуха»), Рубль													
	План	ГП, КПМ	X	X	X	X	X	X	X	X	X	X	X	65 928,3

	Факт/прогноз		X	X	X	X	X	X	X	X	X	X	X	95 285,9
7.15.	Среднегодовая численность работников организаций (по виду экономической деятельности «Обеспечение электрической энергией, газом и паром; кондиционирование воздуха»), Тысяча человек													
	План	ГП, КПМ	X	X	X	X	X	X	X	X	X	X	X	47,3
	Факт/прогноз		X	X	X	X	X	X	X	X	X	X	X	46,3
7.16.	Количество приобретенных объектов особо ценного движимого имущества, Единица													
	План	ГП, КПМ	X	X	X	X	X	X	X	X	X	X	X	0
	Факт/прогноз		X	X	X	X	X	X	X	X	X	X	X	0

4. Сведения об исполнении бюджетных ассигнований, предусмотренных на финансовое обеспечение реализации государственной программы

Наименование государственной программы, структурного элемента и источника финансового обеспечения	Объем финансового обеспечения, тыс. рублей			Исполнение, тыс. рублей		Процент исполнения	Комментарий
	Предусмотрено паспортом	Сводная бюджетная роспись	Лимиты бюджетных обязательств	Принятые бюджетные обязательства	Кассовое исполнение		
1	2	3	4	5	6	7	8
Государственная программа "Развитие жилищно-коммунального хозяйства и повышение энергетической эффективности в Свердловской области" (всего), в том числе:	19 010 697,01	9 983 884,31	9 983 884,31	9 752 252,11	22 182 016,69	117,49	
Бюджет субъекта Российской Федерации (всего), из них:	8 562 830,40	8 516 997,60	8 516 997,60	8 285 371,91	8 108 268,39	95,20	
в том числе межбюджетные трансферты из федерального бюджета (справочно)	959 319,20	931 541,77	931 541,77	931 541,77	931 541,77	100,00	
в том числе межбюджетные трансферты из иных бюджетов бюджетной системы Российской Федерации (справочно)	0,00	0,00	0,00	0,00	0,00		
межбюджетные трансферты местным бюджетам	7 442 144,10	7 396 311,30	7 396 311,30	7 164 685,71	7 164 685,71	96,87	
межбюджетные трансферты бюджету территориального государственного внебюджетного фонда Российской Федерации	0,00	0,00	0,00	0,00	0,00		
Бюджет территориального государственного внебюджетного фонда (бюджет территориального фонда обязательного медицинского страхования)	0,00	0,00	0,00	0,00	0,00		
Консолидированные бюджеты муниципальных образований	8 994 282,31	8 863 198,01	8 863 198,01	8 631 565,91	8 631 565,91	97,39	
Внебюджетные источники	8 895 728,40	-	-	-	12 606 868,10	141,72	
Нераспределенный резерв	0,00	0,00	0,00	0,00	0,00		
Региональный проект ""Модернизация коммунальной инфраструктуры" (Свердловская область)" (всего), в том числе:	1 225 818,00	1 179 985,20	1 179 985,20	1 179 985,20	1 179 985,20	100,00	
Бюджет субъекта Российской Федерации (всего), из них:	1 225 818,00	1 179 985,20	1 179 985,20	1 179 985,20	1 179 985,20	100,00	
в том числе межбюджетные трансферты из федерального бюджета (справочно)	742 919,20	715 141,77	715 141,77	715 141,77	715 141,77	100,00	
в том числе межбюджетные трансферты из иных бюджетов бюджетной системы Российской Федерации (справочно)	0,00	0,00	0,00	0,00	0,00		
межбюджетные трансферты местным бюджетам	1 225 818,00	1 179 985,20	1 179 985,20	1 179 985,20	1 179 985,20	100,00	
межбюджетные трансферты бюджету территориального государственного внебюджетного фонда Российской Федерации	0,00	0,00	0,00	0,00	0,00		
Бюджет территориального государственного внебюджетного фонда (бюджет территориального фонда обязательного медицинского страхования)	0,00	0,00	0,00	0,00	0,00		
Консолидированные бюджеты муниципальных образований	1 225 818,00	1 179 985,20	1 179 985,20	1 179 985,20	1 179 985,20	100,00	
Внебюджетные источники	0,00	-	-	-	0,00		
Нераспределенный резерв	0,00	0,00	0,00	0,00	0,00		
Региональный проект "Экономика замкнутого цикла (Свердловская область)" (всего), в том числе:	0,00	0,00	0,00	0,00	0,00		
Бюджет субъекта Российской Федерации (всего), из них:	0,00	0,00	0,00	0,00	0,00		
в том числе межбюджетные трансферты из федерального бюджета (справочно)	0,00	0,00	0,00	0,00	0,00		
в том числе межбюджетные трансферты из иных бюджетов бюджетной системы Российской Федерации (справочно)	0,00	0,00	0,00	0,00	0,00		
межбюджетные трансферты местным бюджетам	0,00	0,00	0,00	0,00	0,00		
межбюджетные трансферты бюджету территориального государственного внебюджетного фонда Российской Федерации	0,00	0,00	0,00	0,00	0,00		
Бюджет территориального государственного внебюджетного фонда (бюджет территориального фонда обязательного медицинского страхования)	0,00	0,00	0,00	0,00	0,00		
Консолидированные бюджеты муниципальных образований	0,00	0,00	0,00	0,00	0,00		
Внебюджетные источники	0,00	-	-	-	0,00		
Нераспределенный резерв	0,00	0,00	0,00	0,00	0,00		
Региональный проект "Чистый воздух (Свердловская область)" (всего), в том числе:	250 318,11	250 318,11	250 318,11	250 318,11	250 318,11	100,00	
Бюджет субъекта Российской Федерации (всего), из них:	237 802,20	237 802,20	237 802,20	237 802,20	237 802,20	100,00	
в том числе межбюджетные трансферты из федерального бюджета (справочно)	216 400,00	216 400,00	216 400,00	216 400,00	216 400,00	100,00	
в том числе межбюджетные трансферты из иных бюджетов бюджетной системы Российской Федерации (справочно)	0,00	0,00	0,00	0,00	0,00		
межбюджетные трансферты местным бюджетам	237 802,20	237 802,20	237 802,20	237 802,20	237 802,20	100,00	
межбюджетные трансферты бюджету территориального государственного внебюджетного фонда Российской Федерации	0,00	0,00	0,00	0,00	0,00		
Бюджет территориального государственного внебюджетного фонда (бюджет территориального фонда обязательного медицинского страхования)	0,00	0,00	0,00	0,00	0,00		
Консолидированные бюджеты муниципальных образований	250 318,11	250 318,11	250 318,11	250 318,11	250 318,11	100,00	
Внебюджетные источники	0,00	-	-	-	0,00		
Нераспределенный резерв	0,00	0,00	0,00	0,00	0,00		

Ведомственный проект "Чистая среда на территории Свердловской области" (всего), в том числе:	1 037 000,10	1 037 000,10	1 037 000,10	1 037 000,00	860 187,52	82,95	<p>По информации Министерства природных ресурсов и экологии Свердловской области в соответствии со статьей 11 Областного закона от 19 декабря 1997 года № 77-03 «Об отходах производства и потребления» для регионального оператора по обращению с твердыми коммунальными отходами (далее – ТКО) ООО «Компания «РИФЕЙ» Региональной энергетической комиссией Свердловской области установлен льготный тариф в сфере обращения с ТКО (далее – льготный тариф). В результате установления льготного тарифа у ООО «Компания «РИФЕЙ» образуются расходы, возмещение которых осуществляется за счет субсидии из областного бюджета с учетом разницы между экономически обоснованным и льготным тарифом и количеством услуги по обращению с ТКО, оказанной льготным категориям потребителей (населению).</p> <p>Предоставление субсидий осуществляется в соответствии с Порядком. Согласно Порядку, субсидия предоставляется в пределах утвержденных лимитов бюджетных обязательств.</p> <p>Кроме того, Порядком установлен корректирующий коэффициент, учитывающий степень загрузки введенных в эксплуатацию объектов по обращению с ТКО. Субсидия из областного бюджета предоставлена в 2025 году ООО «Компания «РИФЕЙ» в пределах утвержденных лимитов бюджетных обязательств с учетом корректирующего коэффициента, связанного с количеством ТКО, направленных на мусоросортировочные комплексы, находящиеся в зоне деятельности регионального оператора</p>
Бюджет субъекта Российской Федерации (всего), из них:	1 037 000,10	1 037 000,10	1 037 000,10	1 037 000,00	860 187,52	82,95	<p>По состоянию на 31.12.2025 региональному оператору по обращению с твердыми коммунальными отходами обществу с ограниченной ответственностью «Компания «РИФЕЙ» предоставлена из областного бюджета субсидия в размере 860 187,52 тыс. рублей, в том числе в разрезе главных распорядителей бюджетных средств: Министерство энергетики и жилищно-коммунального хозяйства Свердловской области – 769 445,03 тыс. рублей; Министерство природных ресурсов и экологии Свердловской области – 90 742,49 тыс. рублей</p>
в том числе межбюджетные трансферты из федерального бюджета (справочно)	0,00	0,00	0,00	0,00	0,00		
в том числе межбюджетные трансферты из иных бюджетов бюджетной системы Российской Федерации (справочно)	0,00	0,00	0,00	0,00	0,00		
межбюджетные трансферты местным бюджетам	0,00	0,00	0,00	0,00	0,00		
межбюджетные трансферты бюджету территориального государственного внебюджетного фонда Российской Федерации	0,00	0,00	0,00	0,00	0,00		
Бюджет территориального государственного внебюджетного фонда (бюджет территориального фонда обязательного медицинского страхования)	0,00	0,00	0,00	0,00	0,00		
Консолидированные бюджеты муниципальных образований	0,00	0,00	0,00	0,00	0,00		
Внебюджетные источники	0,00	-	-	-	0,00		
Нераспределенный резерв	0,00	0,00	0,00	0,00	0,00		

Ведомственный проект "Развитие жилищно-коммунального хозяйства на территории Свердловской области" (всего), в том числе:	4 984 331,00	4 680 936,50	4 680 936,50	4 450 397,70	4 670 216,22	95,30	Экономия сложилась в результате выполнения работ по муниципальному контракту (в части мероприятий (результатов) 13-8 и 13-9. А также снижение объема субсидии на 229 514,57 тыс. рублей по реализации объекта «Очистные сооружения хозяйственно-бытовых сточных вод г. Кушва» в связи с приостановкой строительно-монтажных работ по причине расторжения 26.05.2025 муниципального контракта от 31.10.2024 № 65-2024/Р на основании подпункта «б» пункта 1 части 15 статьи 95 Федерального закона № 44-ФЗ (расторгнут в одностороннем порядке в связи с представлением подрядчиком недостоверной информации о своем соответствии требованиям при участии в конкурсе) и заключением 14.10.2025 нового муниципального контракта
Бюджет субъекта Российской Федерации (всего), из них:	3 335 057,70	3 335 057,70	3 335 057,70	3 104 525,39	3 104 525,39	93,09	Экономия сложилась в результате выполнения работ по муниципальному контракту (в части мероприятий (результатов) 13-8 и 13-9. А также снижение объема субсидии на 229 514,57 тыс. рублей по реализации объекта «Очистные сооружения хозяйственно-бытовых сточных вод г. Кушва» в связи с приостановкой строительно-монтажных работ по причине расторжения 26.05.2025 муниципального контракта от 31.10.2024 № 65-2024/Р на основании подпункта «б» пункта 1 части 15 статьи 95 Федерального закона № 44-ФЗ (расторгнут в одностороннем порядке в связи с представлением подрядчиком недостоверной информации о своем соответствии требованиям при участии в конкурсе) и заключением 14.10.2025 нового муниципального контракта
в том числе межбюджетные трансферты из федерального бюджета (справочно)	0,00	0,00	0,00	0,00	0,00		
в том числе межбюджетные трансферты из иных бюджетов бюджетной системы Российской Федерации (справочно)	0,00	0,00	0,00	0,00	0,00		
межбюджетные трансферты местным бюджетам	3 335 057,70	3 335 057,70	3 335 057,70	3 104 525,39	3 104 525,39	93,09	
межбюджетные трансферты бюджету территориального государственного внебюджетного фонда Российской Федерации	0,00	0,00	0,00	0,00	0,00		
Бюджет территориального государственного внебюджетного фонда (бюджет территориального фонда обязательного медицинского страхования)	0,00	0,00	0,00	0,00	0,00		
Консолидированные бюджеты муниципальных образований	4 764 512,50	4 680 936,50	4 680 936,50	4 450 397,70	4 450 397,70	95,07	
Внебюджетные источники	219 818,50	-	-	-	219 818,52	100,00	
Нераспределенный резерв	0,00	0,00	0,00	0,00	0,00		
Ведомственный проект "Развитие топливно-энергетического комплекса на территории Свердловской области" (всего), в том числе:	855 767,30	855 772,50	855 772,50	855 772,40	855 481,36	99,97	Субсидия (в рамках мероприятия (результата) 31) перечислена в соответствии с представленным обоснованием по фактически произведенным работам
Бюджет субъекта Российской Федерации (всего), из них:	848 350,40	848 350,40	848 350,40	848 350,32	848 059,28	99,97	Субсидия (в рамках мероприятия (результата) 31) перечислена в соответствии с представленным обоснованием по фактически произведенным работам
в том числе межбюджетные трансферты из федерального бюджета (справочно)	0,00	0,00	0,00	0,00	0,00		
в том числе межбюджетные трансферты из иных бюджетов бюджетной системы Российской Федерации (справочно)	0,00	0,00	0,00	0,00	0,00		
межбюджетные трансферты местным бюджетам	815 979,80	815 979,80	815 979,80	815 979,72	815 979,72	100,00	
межбюджетные трансферты бюджету территориального государственного внебюджетного фонда Российской Федерации	0,00	0,00	0,00	0,00	0,00		
Бюджет территориального государственного внебюджетного фонда (бюджет территориального фонда обязательного медицинского страхования)	0,00	0,00	0,00	0,00	0,00		
Консолидированные бюджеты муниципальных образований	823 396,70	823 401,90	823 401,90	823 401,80	823 401,80	100,00	
Внебюджетные источники	0,00	-	-	-	0,00		
Нераспределенный резерв	0,00	0,00	0,00	0,00	0,00		
Ведомственный проект "Энергосбережение и повышение энергетической эффективности на территории Свердловской области" (всего), в том числе:	712 160,60	710 479,90	710 479,90	709 386,70	709 386,70	99,85	Экономия по результатам конкурсных процедур
Бюджет субъекта Российской Федерации (всего), из них:	609 410,00	609 410,00	609 410,00	608 316,80	608 316,80	99,82	Экономия по результатам конкурсных процедур
в том числе межбюджетные трансферты из федерального бюджета (справочно)	0,00	0,00	0,00	0,00	0,00		
в том числе межбюджетные трансферты из иных бюджетов бюджетной системы Российской Федерации (справочно)	0,00	0,00	0,00	0,00	0,00		
межбюджетные трансферты местным бюджетам	609 410,00	609 410,00	609 410,00	608 316,80	608 316,80	99,82	

межбюджетные трансферты бюджету территориального государственного внебюджетного фонда Российской Федерации	0,00	0,00	0,00	0,00	0,00		
Бюджет территориального государственного внебюджетного фонда (бюджет территориального фонда обязательного медицинского страхования)	0,00	0,00	0,00	0,00	0,00		
Консолидированные бюджеты муниципальных образований	712 160,60	710 479,90	710 479,90	709 386,70	709 386,70	99,85	
Внебюджетные источники	0,00	-	-	-	0,00		
Нераспределенный резерв	0,00	0,00	0,00	0,00	0,00		
Комплекс процессных мероприятий "Чистая вода" (всего), в том числе:	0,00	0,00	0,00	0,00	0,00		
Бюджет субъекта Российской Федерации (всего), из них:	0,00	0,00	0,00	0,00	0,00		
в том числе межбюджетные трансферты из федерального бюджета (справочно)	0,00	0,00	0,00	0,00	0,00		
в том числе межбюджетные трансферты из иных бюджетов бюджетной системы Российской Федерации (справочно)	0,00	0,00	0,00	0,00	0,00		
межбюджетные трансферты местным бюджетам	0,00	0,00	0,00	0,00	0,00		
межбюджетные трансферты бюджету территориального государственного внебюджетного фонда Российской Федерации	0,00	0,00	0,00	0,00	0,00		
Бюджет территориального государственного внебюджетного фонда (бюджет территориального фонда обязательного медицинского страхования)	0,00	0,00	0,00	0,00	0,00		
Консолидированные бюджеты муниципальных образований	0,00	0,00	0,00	0,00	0,00		
Внебюджетные источники	0,00	-	-	-	0,00		
Нераспределенный резерв	0,00	0,00	0,00	0,00	0,00		
Комплекс процессных мероприятий "Чистая среда" (всего), в том числе:	0,00	0,00	0,00	0,00	0,00		
Бюджет субъекта Российской Федерации (всего), из них:	0,00	0,00	0,00	0,00	0,00		
в том числе межбюджетные трансферты из федерального бюджета (справочно)	0,00	0,00	0,00	0,00	0,00		
в том числе межбюджетные трансферты из иных бюджетов бюджетной системы Российской Федерации (справочно)	0,00	0,00	0,00	0,00	0,00		
межбюджетные трансферты местным бюджетам	0,00	0,00	0,00	0,00	0,00		
межбюджетные трансферты бюджету территориального государственного внебюджетного фонда Российской Федерации	0,00	0,00	0,00	0,00	0,00		
Бюджет территориального государственного внебюджетного фонда (бюджет территориального фонда обязательного медицинского страхования)	0,00	0,00	0,00	0,00	0,00		
Консолидированные бюджеты муниципальных образований	0,00	0,00	0,00	0,00	0,00		
Внебюджетные источники	0,00	-	-	-	0,00		
Нераспределенный резерв	0,00	0,00	0,00	0,00	0,00		
Комплекс процессных мероприятий "Развитие жилищно-коммунального хозяйства Свердловской области" (всего), в том числе:	4 301 683,10	738 052,50	738 052,50	738 052,50	3 381 939,58	78,62	Информация о выполнении инвестиционных программ за 2025 год будет актуализована в мае 2026 в связи с установленными сроками направления годовых отчетов организациями, реализуемыми инвестиционные программы
Бюджет субъекта Российской Федерации (всего), из них:	738 052,50	738 052,50	738 052,50	738 052,50	738 052,50	100,00	
в том числе межбюджетные трансферты из федерального бюджета (справочно)	0,00	0,00	0,00	0,00	0,00		
в том числе межбюджетные трансферты из иных бюджетов бюджетной системы Российской Федерации (справочно)	0,00	0,00	0,00	0,00	0,00		
межбюджетные трансферты местным бюджетам	737 914,50	737 914,50	737 914,50	737 914,50	737 914,50	100,00	
межбюджетные трансферты бюджету территориального государственного внебюджетного фонда Российской Федерации	0,00	0,00	0,00	0,00	0,00		
Бюджет территориального государственного внебюджетного фонда (бюджет территориального фонда обязательного медицинского страхования)	0,00	0,00	0,00	0,00	0,00		
Консолидированные бюджеты муниципальных образований	737 914,50	737 914,50	737 914,50	737 914,50	737 914,50	100,00	
Внебюджетные источники	3 563 630,60	-	-	-	2 643 887,08	74,19	Информация о выполнении инвестиционных программ за 2025 год будет актуализована в мае 2026 в связи с установленными сроками направления годовых отчетов организациями, реализуемыми инвестиционные программы
Нераспределенный резерв	0,00	0,00	0,00	0,00	0,00		
Комплекс процессных мероприятий "Развитие топливно-энергетического комплекса Свердловской области" (всего), в том числе:	5 112 279,30	0,00	0,00	0,00	9 743 162,50	190,58	Информация о выполнении инвестиционных программ за 2025 год будет актуализована в мае 2026 в связи с установленными сроками направления годовых отчетов организациями, реализуемыми инвестиционные программы
Бюджет субъекта Российской Федерации (всего), из них:	0,00	0,00	0,00	0,00	0,00		
в том числе межбюджетные трансферты из федерального бюджета (справочно)	0,00	0,00	0,00	0,00	0,00		
в том числе межбюджетные трансферты из иных бюджетов бюджетной системы Российской Федерации (справочно)	0,00	0,00	0,00	0,00	0,00		
межбюджетные трансферты местным бюджетам	0,00	0,00	0,00	0,00	0,00		
межбюджетные трансферты бюджету территориального государственного внебюджетного фонда Российской Федерации	0,00	0,00	0,00	0,00	0,00		
Бюджет территориального государственного внебюджетного фонда (бюджет территориального фонда обязательного медицинского страхования)	0,00	0,00	0,00	0,00	0,00		
Консолидированные бюджеты муниципальных образований	0,00	0,00	0,00	0,00	0,00		
Внебюджетные источники	5 112 279,30	-	-	-	9 743 162,50	190,58	Информация о выполнении инвестиционных программ за 2025 год будет актуализована в мае 2026 в связи с установленными сроками направления годовых отчетов организациями, реализуемыми инвестиционные программы

Нераспределенный резерв	0,00	0,00	0,00	0,00	0,00		
Комплекс процессных мероприятий "Повышение благоустройства жилищного фонда Свердловской области и создание благоприятной среды проживания граждан" (всего), в том числе:	480 161,90	480 161,90	480 161,90	480 161,90	480 161,90	100,00	
Бюджет субъекта Российской Федерации (всего), из них:	480 161,90	480 161,90	480 161,90	480 161,90	480 161,90	100,00	
в том числе межбюджетные трансферты из федерального бюджета (справочно)	0,00	0,00	0,00	0,00	0,00		
в том числе межбюджетные трансферты из иных бюджетов бюджетной системы Российской Федерации (справочно)	0,00	0,00	0,00	0,00	0,00		
межбюджетные трансферты местным бюджетам	480 161,90	480 161,90	480 161,90	480 161,90	480 161,90	100,00	
межбюджетные трансферты бюджету территориального государственного внебюджетного фонда Российской Федерации	0,00	0,00	0,00	0,00	0,00		
Бюджет территориального государственного внебюджетного фонда (бюджет территориального фонда обязательного медицинского страхования)	0,00	0,00	0,00	0,00	0,00		
Консолидированные бюджеты муниципальных образований	480 161,90	480 161,90	480 161,90	480 161,90	480 161,90	100,00	
Внебюджетные источники	0,00	-	-	-	0,00		
Нераспределенный резерв	0,00	0,00	0,00	0,00	0,00		
Комплекс процессных мероприятий "Энергосбережение и повышение энергетической эффективности Свердловской области" (всего), в том числе:	0,00	0,00	0,00	0,00	0,00		
Бюджет субъекта Российской Федерации (всего), из них:	0,00	0,00	0,00	0,00	0,00		
в том числе межбюджетные трансферты из федерального бюджета (справочно)	0,00	0,00	0,00	0,00	0,00		
в том числе межбюджетные трансферты из иных бюджетов бюджетной системы Российской Федерации (справочно)	0,00	0,00	0,00	0,00	0,00		
межбюджетные трансферты местным бюджетам	0,00	0,00	0,00	0,00	0,00		
межбюджетные трансферты бюджету территориального государственного внебюджетного фонда Российской Федерации	0,00	0,00	0,00	0,00	0,00		
Бюджет территориального государственного внебюджетного фонда (бюджет территориального фонда обязательного медицинского страхования)	0,00	0,00	0,00	0,00	0,00		
Консолидированные бюджеты муниципальных образований	0,00	0,00	0,00	0,00	0,00		
Внебюджетные источники	0,00	-	-	-	0,00		
Нераспределенный резерв	0,00	0,00	0,00	0,00	0,00		
Комплекс процессных мероприятий "Совершенствование механизмов развития жилищно-коммунального хозяйства в Свердловской области" (всего), в том числе:	51 177,60	51 177,60	51 177,60	51 177,60	51 177,60	100,00	
Бюджет субъекта Российской Федерации (всего), из них:	51 177,60	51 177,60	51 177,60	51 177,60	51 177,60	100,00	
в том числе межбюджетные трансферты из федерального бюджета (справочно)	0,00	0,00	0,00	0,00	0,00		
в том числе межбюджетные трансферты из иных бюджетов бюджетной системы Российской Федерации (справочно)	0,00	0,00	0,00	0,00	0,00		
межбюджетные трансферты местным бюджетам	0,00	0,00	0,00	0,00	0,00		
межбюджетные трансферты бюджету территориального государственного внебюджетного фонда Российской Федерации	0,00	0,00	0,00	0,00	0,00		
Бюджет территориального государственного внебюджетного фонда (бюджет территориального фонда обязательного медицинского страхования)	0,00	0,00	0,00	0,00	0,00		
Консолидированные бюджеты муниципальных образований	0,00	0,00	0,00	0,00	0,00		
Внебюджетные источники	0,00	-	-	-	0,00		
Нераспределенный резерв	0,00	0,00	0,00	0,00	0,00		

4.1. Сведения об исполнении бюджетных ассигнований на реализацию государственной программы по источникам финансирования дефицита бюджета субъекта Российской Федерации

Наименование структурного элемента	Объем финансового обеспечения, тыс. рублей			Процент исполнения	Комментарий
	Предусмотрено паспортом	Сводная бюджетная роспись	Кассовое исполнение		
1	2	3	4	5	6
Государственная программа "Развитие жилищно-коммунального хозяйства и повышение энергетической эффективности в Свердловской области" (всего) за счет бюджетных ассигнований по источникам финансирования дефицита бюджета субъекта Российской Федерации, всего, в том числе:	0,00	0,00	0,00		

5. Информация о рисках государственной программы

№ п/п	Наименование показателя	Описание риска	Оценка возможных последствий риска	Уровень риска	Планируемые меры реагирования	Срок выполнения меры реагирования	Ответственный за принятие мер реагирования (ФИО, должность, организация)
1	2	3	4	5	6	7	8

6. Дополнительная информация

Дополнительная информация о ходе реализации государственной программы